

Commune de Morlanwelz

Budget Communal



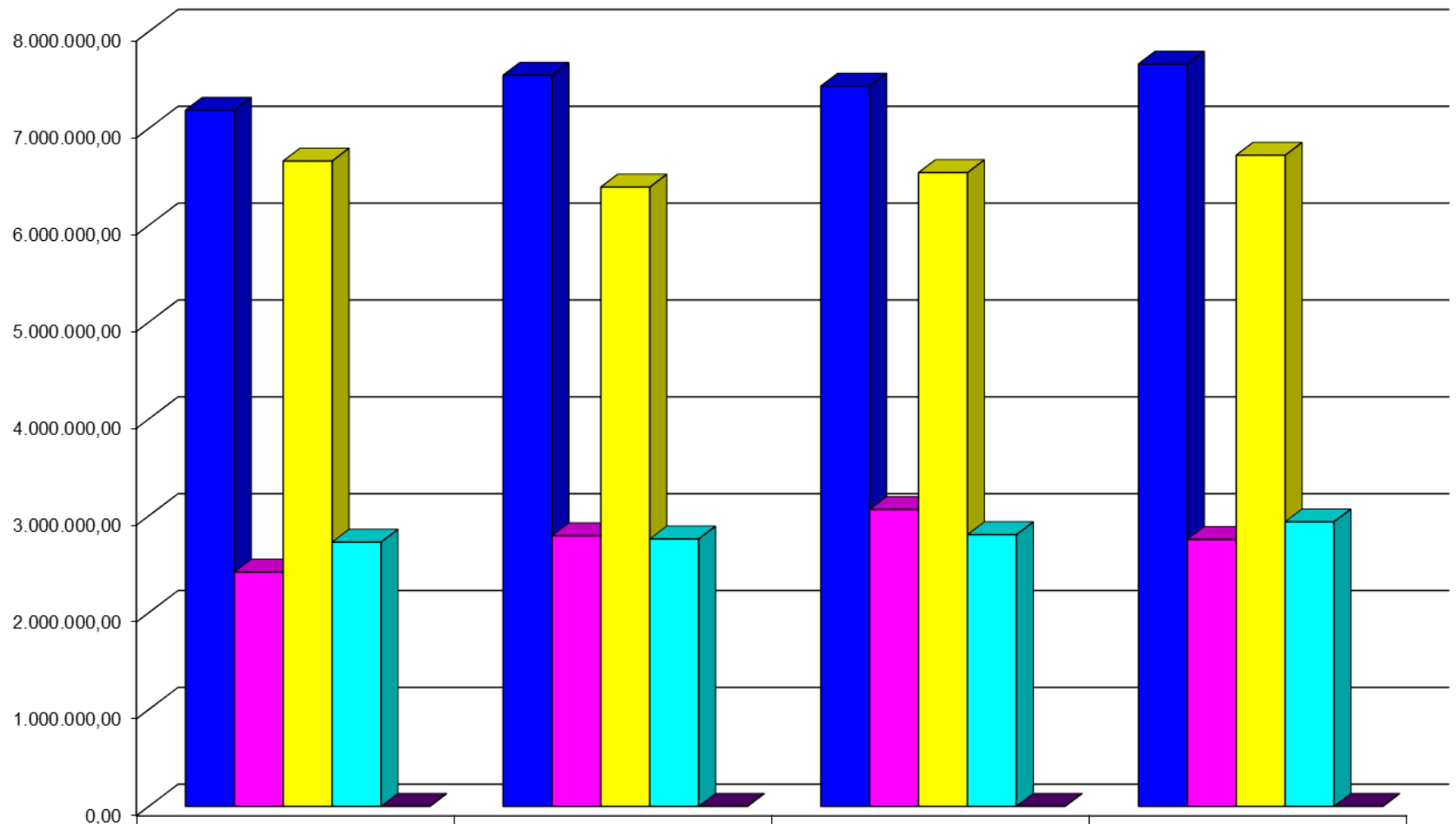
ANNEE 2017

Service Ordinaire

DEPENSES SUR LES EXERCICES PROPRES

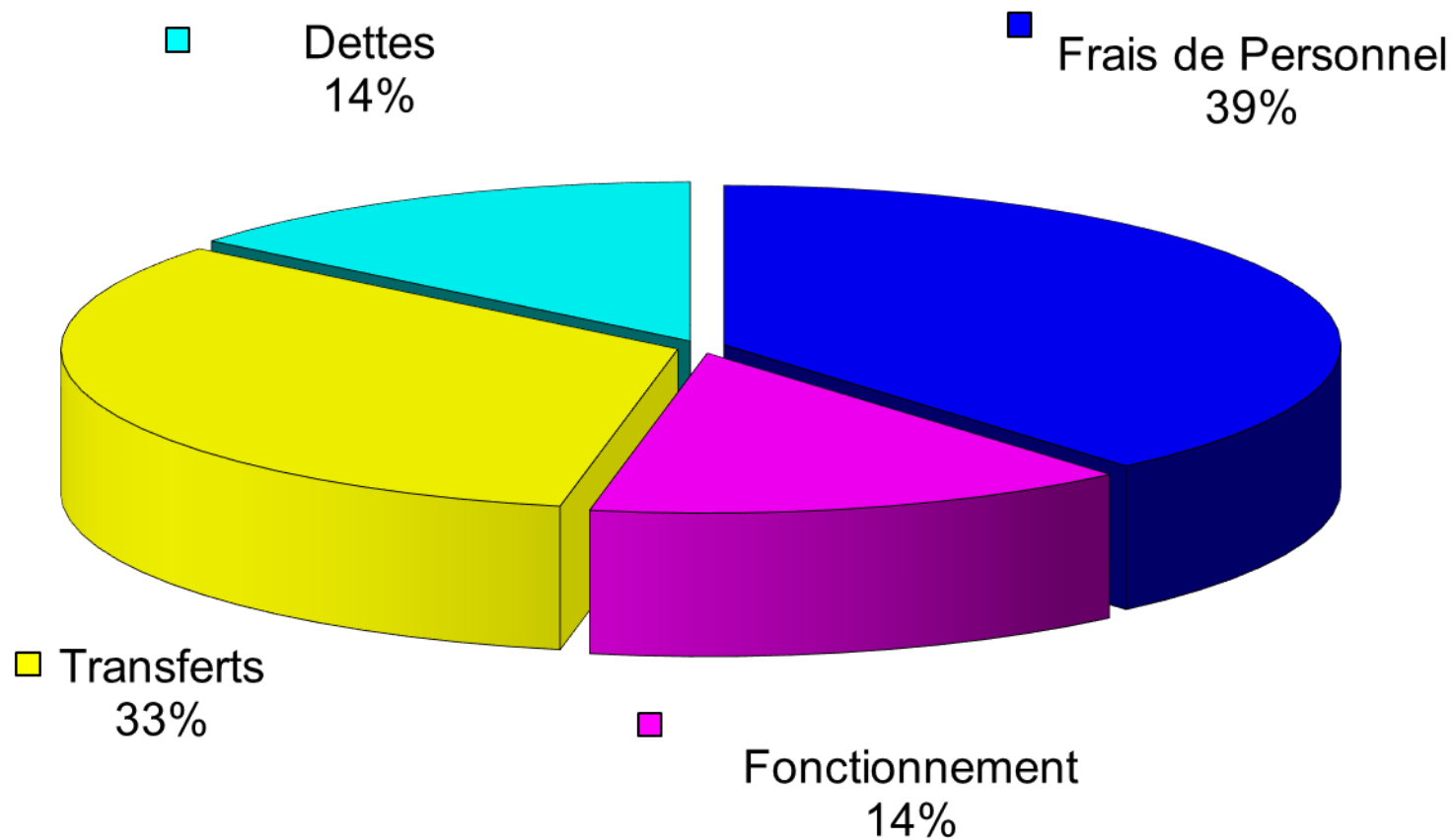
<u>Postes Principaux</u>	<u>2015 Compte</u>	<u>2016 Budget Initial</u>	<u>2016 Après Modif, Budgétaires</u>	<u>2017</u>
TOTAL	18.998.098,24 €	19.497.907,71 €	19.849.640,71 €	20.080.797,57 €
Frais de Personnel	7.187.659,66 € 37,83%	7.549.260,69 € 38,72%	7.436.723,14 € 37,47%	7.664.786,63 € 38,17%
Fonctionnement	2.419.167,71 € 12,73%	2.793.534,94 € 14,33%	3.065.228,98 € 15,44%	2.755.340,50 € 13,72%
Transferts	6.663.338,28 € 35,07%	6.394.417,19 € 32,80%	6.543.108,68 € 32,96%	6.723.033,78 € 33,48%
Dettes	2.727.932,59 € 14,36%	2.760.694,89 € 14,16%	2.804.579,91 € 14,13%	2.937.636,66 € 14,63%
Prélèvements	0,00 € 0,00%	0,00 € 0,00%	0,00 € 0,00%	0,00 € 0,00%

Évolution du budget initial – Dépenses -

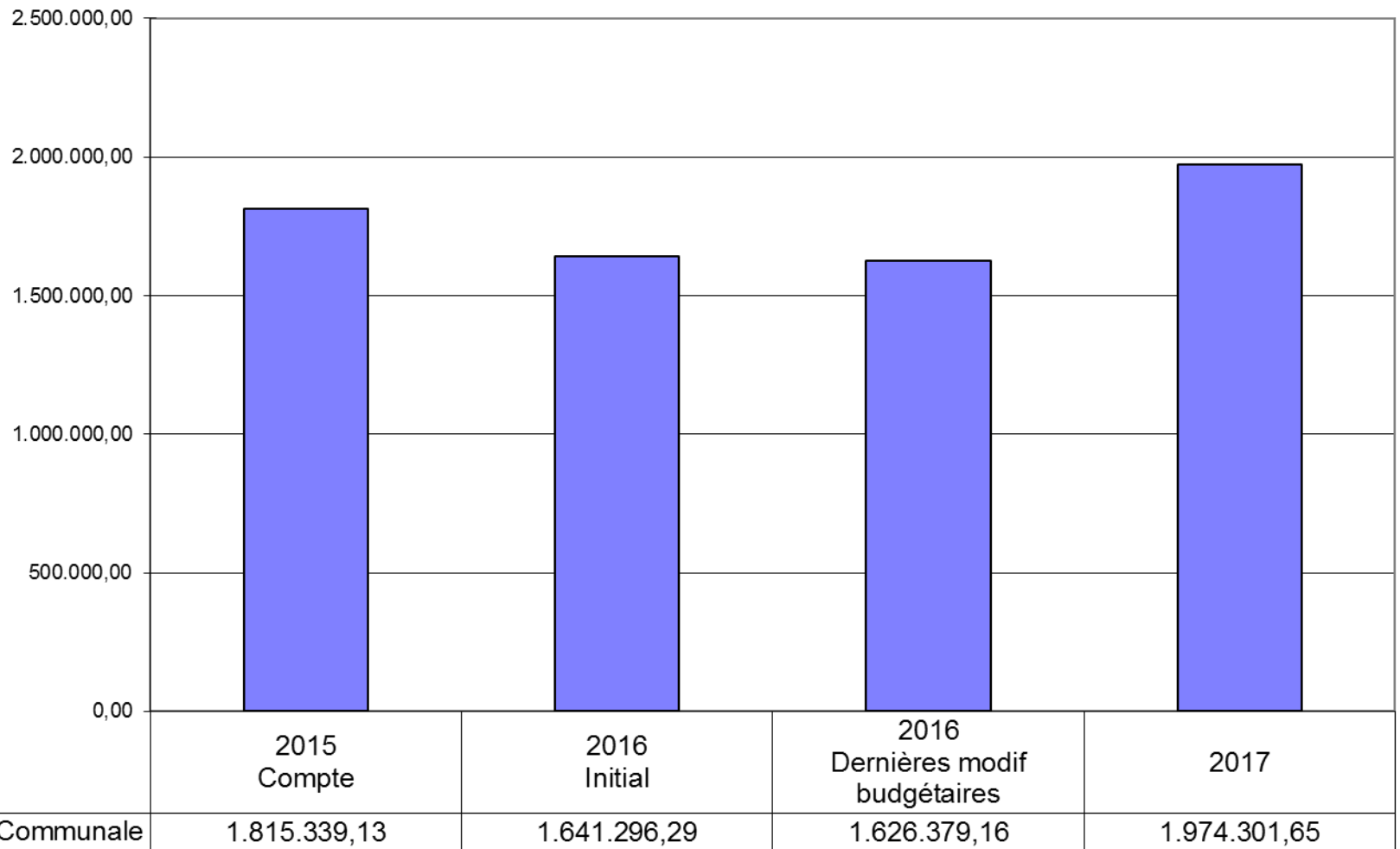


	2015	2016 BI	2016 MB	2017
■ Frais de Personnel	7.187.659,66	7.549.260,69	7.436.723,14	7.664.786,63
■ Fonctionnement	2.419.167,71	2.793.534,94	3.065.228,98	2.755.340,50
■ Transferts	6.663.338,28	6.394.417,19	6.543.108,68	6.723.033,78
■ Dettes	2.727.932,59	2.760.694,89	2.804.579,91	2.937.636,66
■ Prélèvements	0,00	0,00	0,00	0,00

Dépenses – Exercice Propre



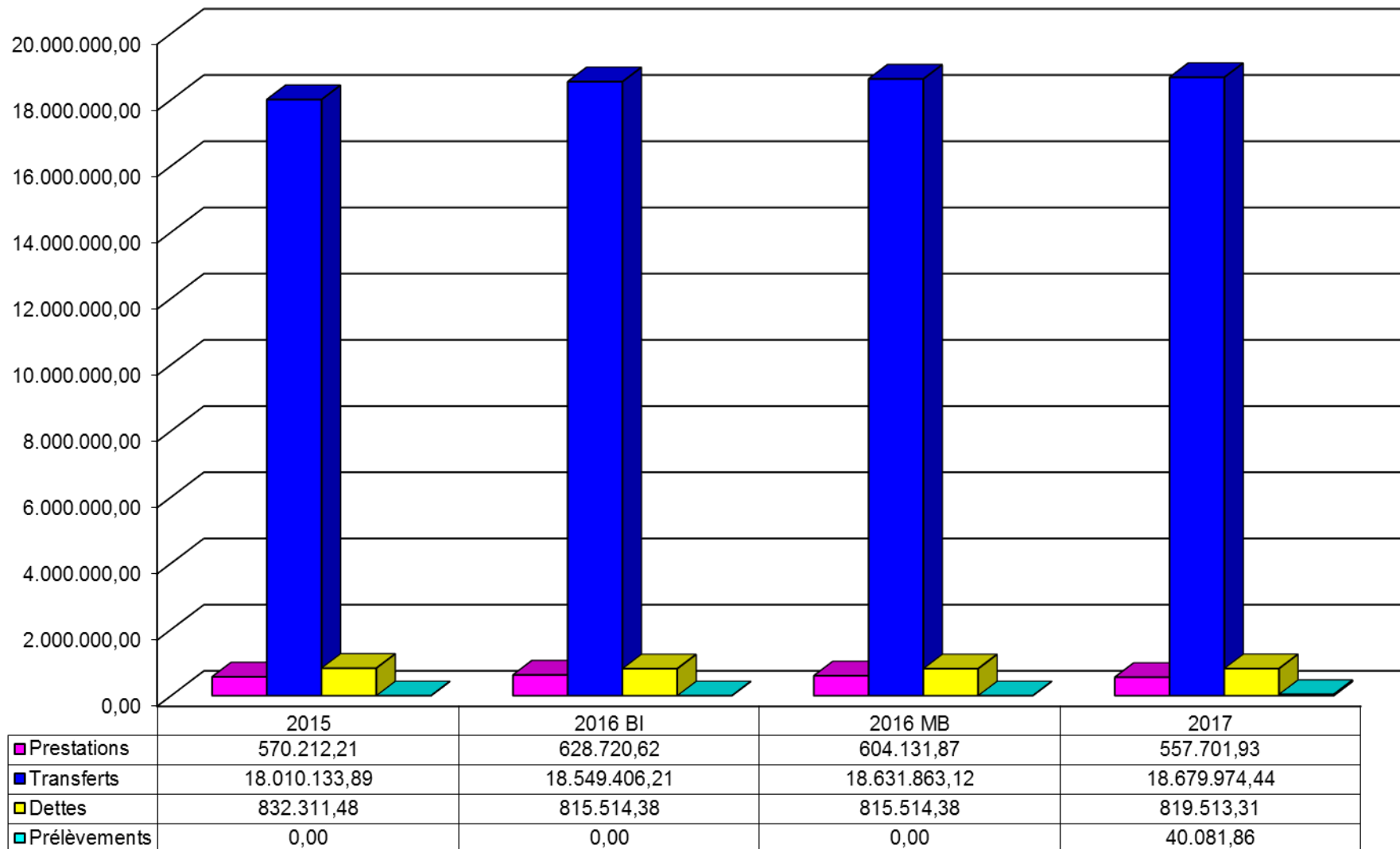
Budget du C.P.A.S. Intervention communale



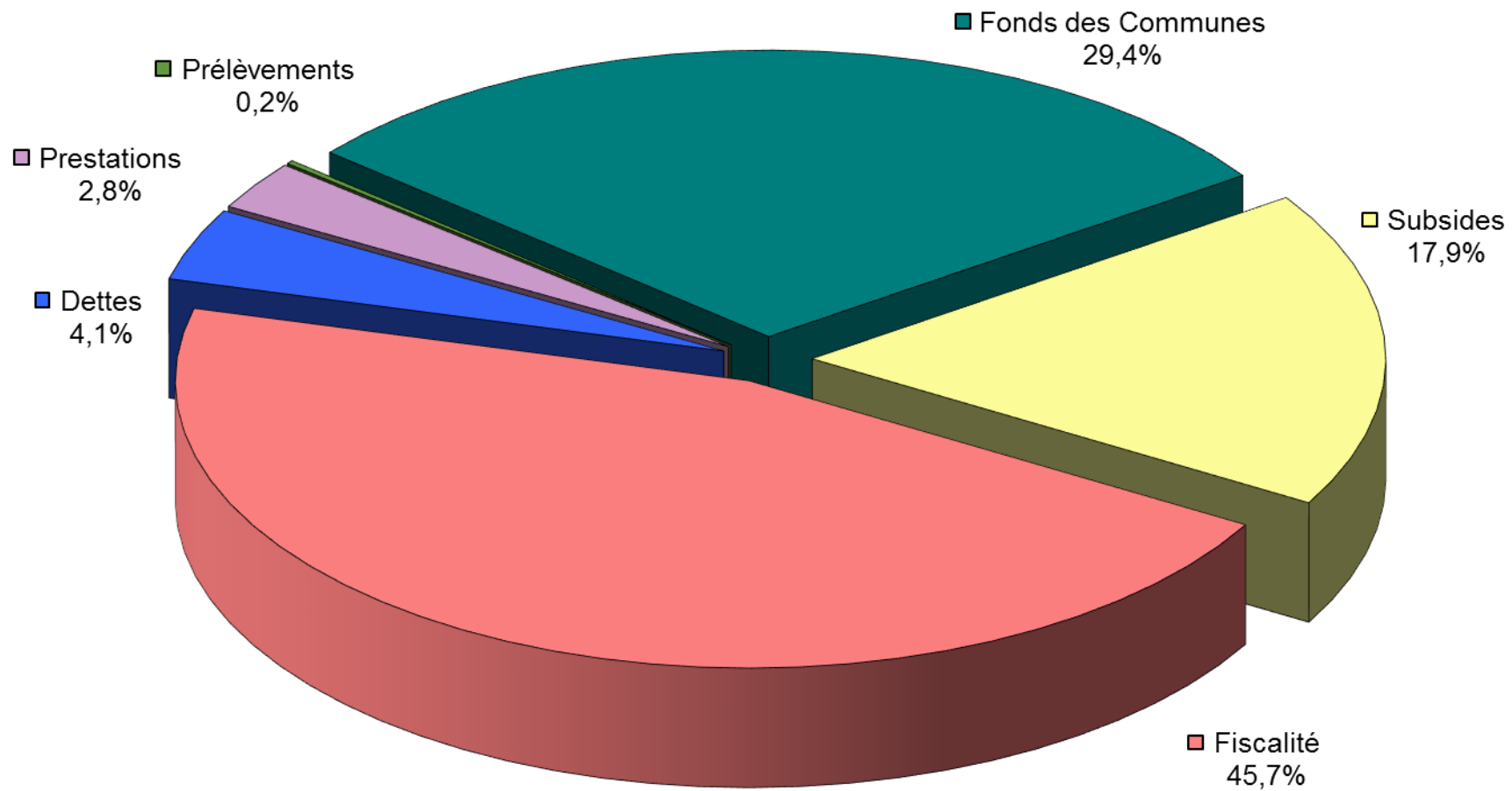
Recettes sur les Exercices Propres

<u>Postes Principaux</u>	<u>2015</u> <u>Compte</u>	<u>2016</u> <u>Initial</u>	<u>2016</u> <u>Dernières</u> <u>modif.</u> <u>Budgétaires</u>	<u>2017</u>
TOTAL	19.412.657,58 €	19.993.641,21 €	20.051.509,37 €	20.097.271,54 €
Prestations	570.212,21 € 2,9%	628.720,62 € 3,1%	604.131,87 € 3,0%	557.701,93 € 2,8%
Transferts	18.010.133,89 € 92,8%	18.549.406,21 € 92,8%	18.631.863,12 € 92,9%	18.679.974,44 € 92,9%
Dettes	832.311,48 € 4,3%	815.514,38 € 4,1%	815.514,38 € 4,1%	819.513,31 € 4,1%
Prélèvements	0,00 € 0,0%	0,00 € 0,0%	0,00 € 0,0%	40.081,86 € 0,2%

Évolution du budget initial – Recettes -



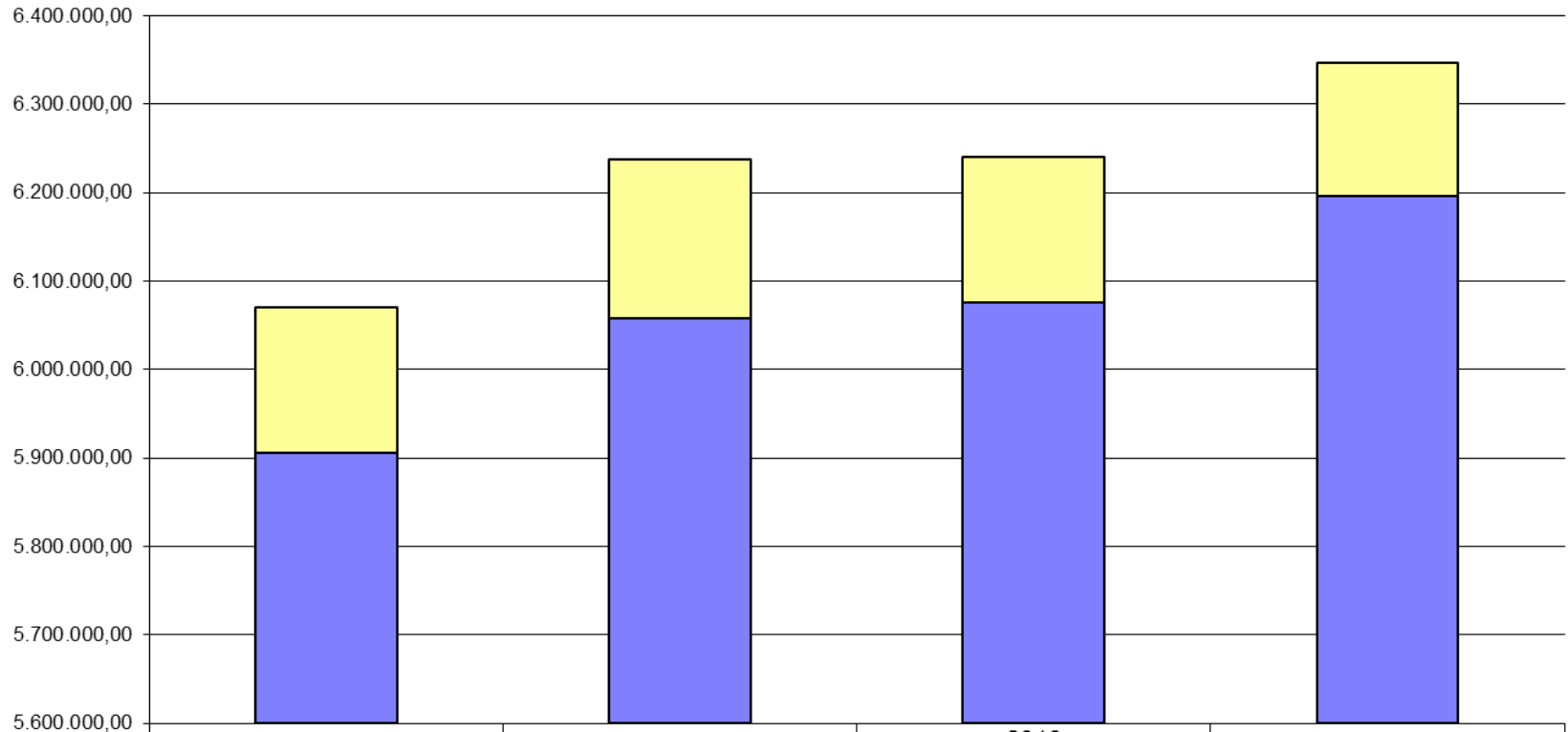
Recettes - Exercice Propre



Évolution du Fonds des Communes

	2015	2016 Initial	2016 Dernière Modif. Budgétaire	2017
Fonds des Communes	5.905.424,56	6.057.230,29	6.075.489,16	6.195.648,29
Compensation réduction précompte immobilier	164.514,44	179.634,42	164.514,44	150.927,00
TOTAL	6.069.939,00	6.236.864,71	6.240.003,60	6.346.575,29

Fonds des Communes

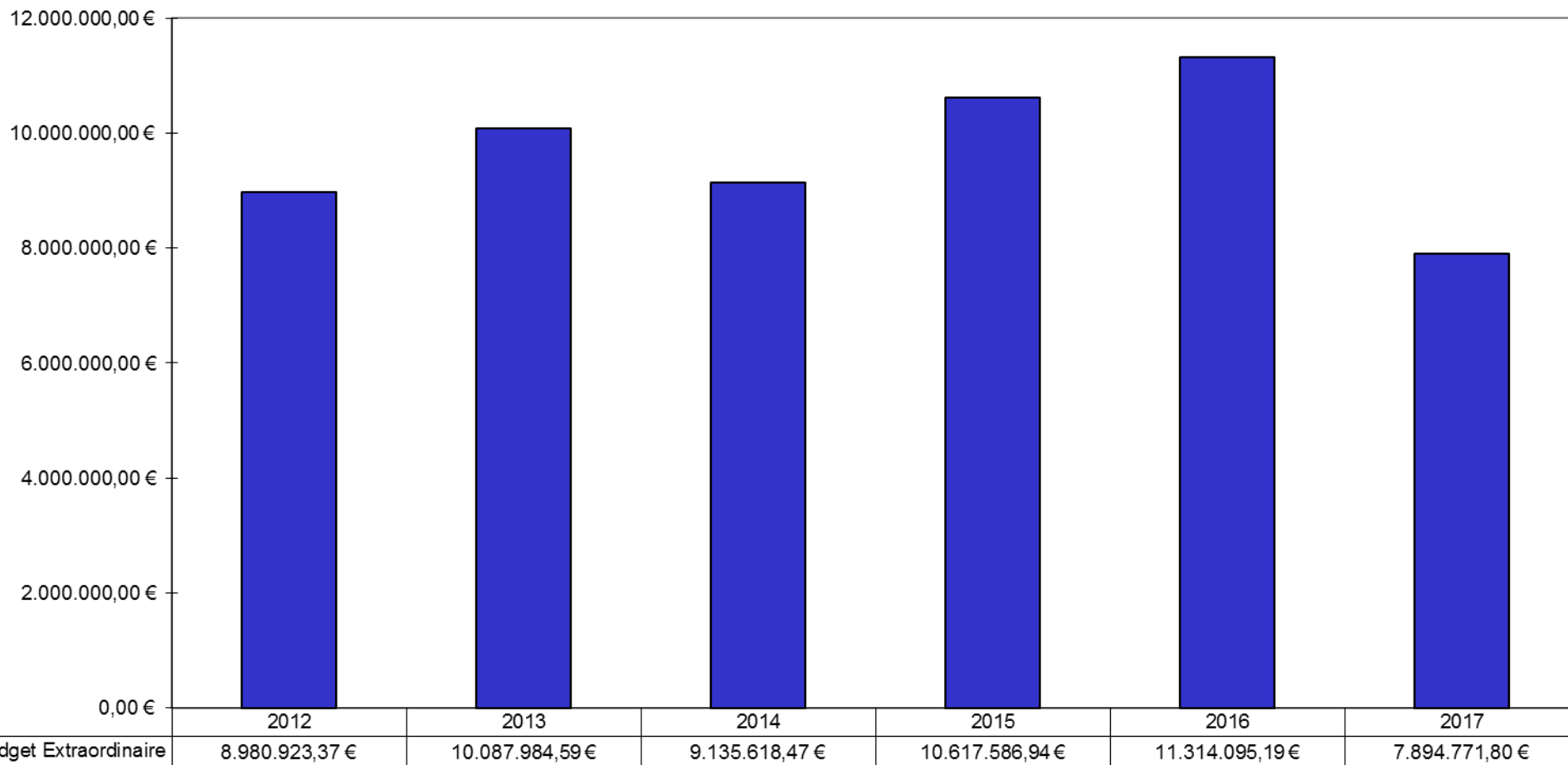


Compensation réduction précompte immobilier	164.514,44	179.634,42	164.514,44	150.927,00
Fonds des Communes	5.905.424,56	6.057.230,29	6.075.489,16	6.195.648,29

Service Extraordinaire

Evolution des Investissements

Budget Extraordinaire



Budget Extraordinaire

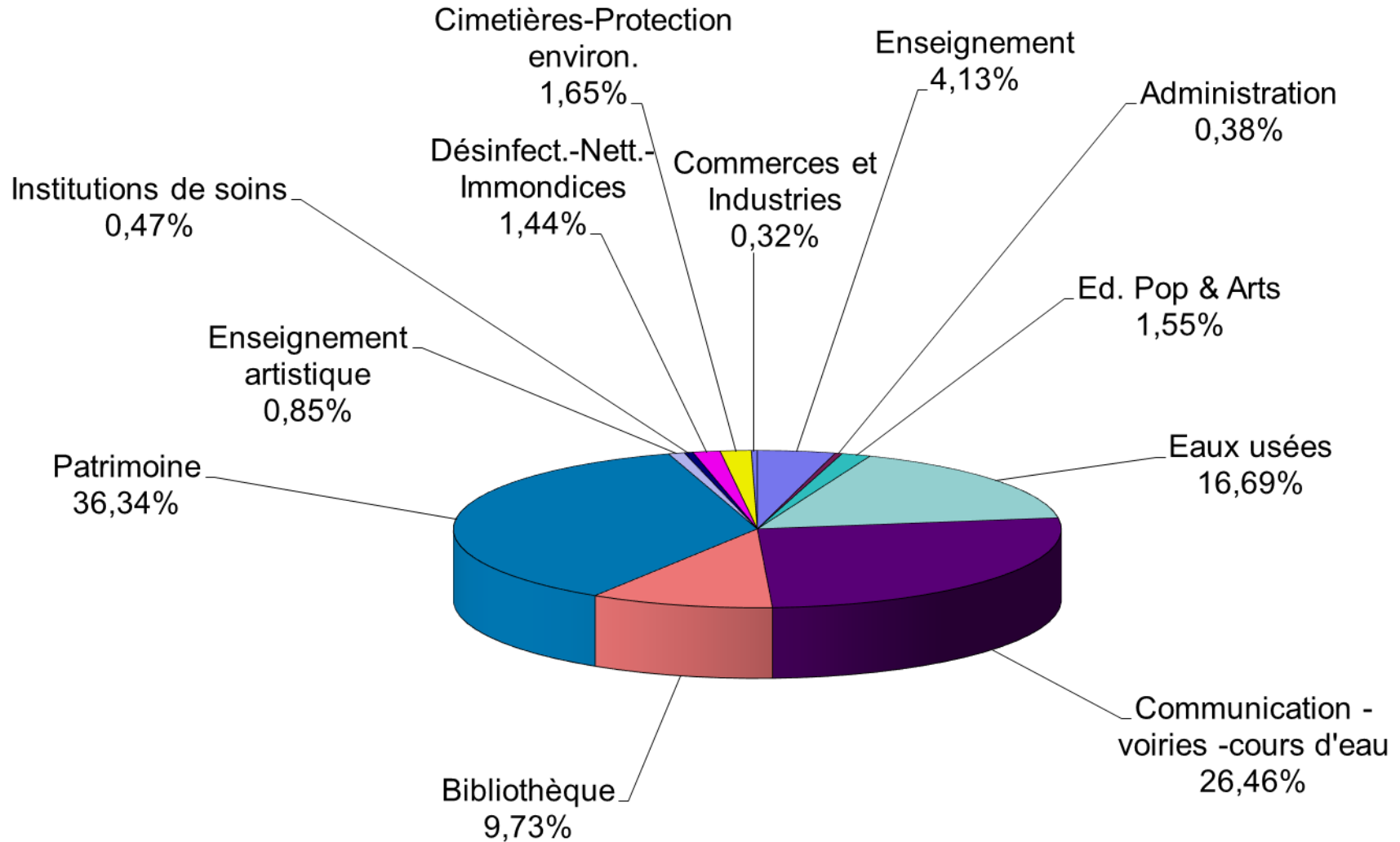
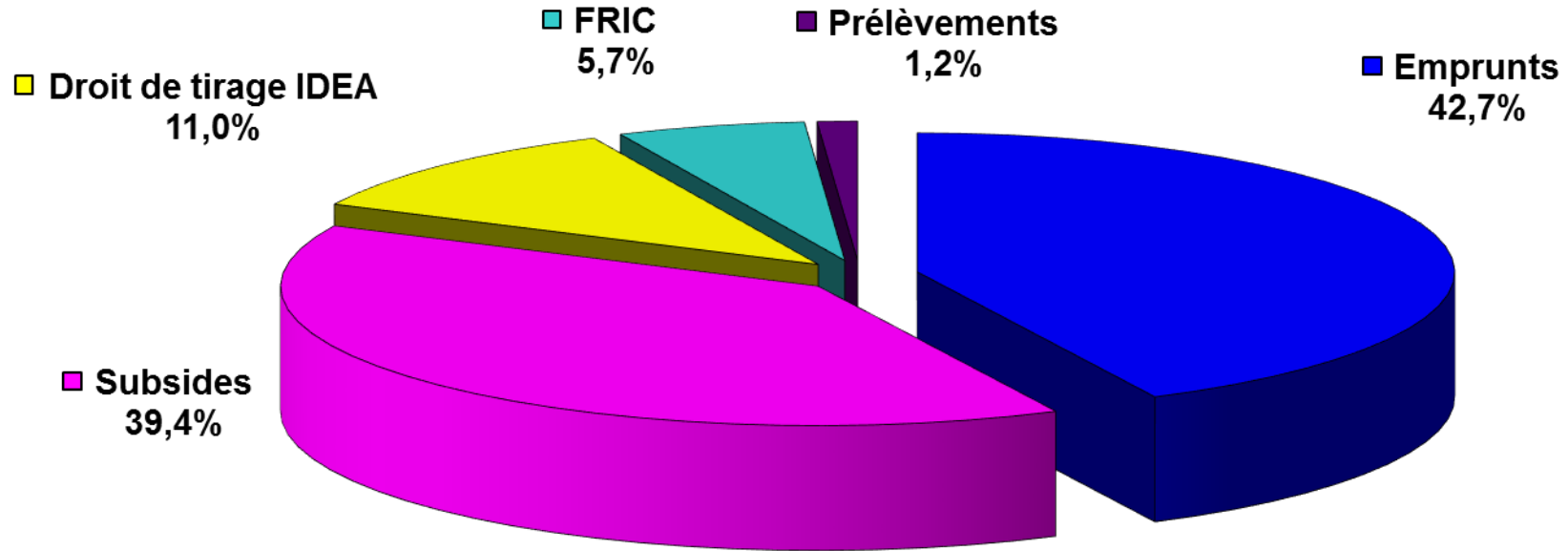


Tableau des Voies et Moyens



FIN